

№ п/п	Название компании	Статус	Отв.	объем в ночах	Код цены	Дата договора	январь	февраль	март	апрель	май	июнь	июль	август	сентябрь	октябрь	ноябрь	декабрь	ночь тек. год	выручка тек. Год	средняя цена												
1	Название компании 1	H	M1	300	K4	28/12/18	4	12,000	3	9,000	5								115	21,000	182.61												
2	Название компании 2	C	M2	200	K3	20/12/18	1	4,500	2	11,000									3	15,500	5,168.67												
3	Название компании 3	C	M2	150	K2	2/12/18	3	9,000											3	9,000	3,000.00												
4	Название компании 4	H	M1	100	K2	15/12/18	0	0											0	0	0.00												
5	Название компании 5	C	M1	50	K1	15/1/19	2	10,000											2	10,000	5,000.00												
6	Название компании 6	C	M1	350	K4	3/12/18	1	4,000											1	4,000	4,000.00												
7	Название компании 7	C	M2	400	K5	4/12/18	7	24,500											7	24,500	3,500.00												
8	Название компании 8	C	M1	50	K1	17/1/19	3	15,000											3	15,000	5,000.00												
9	Название компании 9	C	M1	100	K2	2/12/18	6	27,000											6	27,000	4,500.00												
10	Название компании 10	П	M2	0															0	0	0.00												
11																			0	0	0.00												
12																			0	0	0.00												
13																			0	0	0.00												
14																			0	0	0.00												
15																			0	0	0.00												
16																			0	0	0.00												
17																			0	0	0.00												
18																			0	0	0.00												
19																			0	0	0.00												
20																			0	0	0.00												
21																			0	0	0.00												
22																			0	0	0.00												
23																			0	0	0.00												
24																			0	0	0.00												
25																			0	0	0.00												
26																			0	0	0.00												
27																			0	0	0.00												
28																			0	0	0.00												
29																			0	0	0.00												
30																			0	0	0.00												
31																			0	0	0.00												
32																			0	0	0.00												
33																			0	0	0.00												
34																			0	0	0.00												
35																			0	0	0.00												
36																			0	0	0.00												
37																			0	0	0.00												
38																			0	0	0.00												
39																			0	0	0.00												
40																			0	0	0.00												
41																			0	0	0.00												
42																			0	0	0.00												
43																			0	0	0.00												
44																			0	0	0.00												
45																			0	0	0.00												
46																			0	0	0.00												
47																			0	0	0.00												
48																			0	0	0.00												
49																			0	0	0.00												
50																			0	0	0.00												
51																			0	0	0.00												
52																			0	0	0.00												
53																			0	0	0.00												
54																			0	0	0.00												
55																			0	0	0.00												
56																			0	0	0.00												
57																			0	0	0.00												
58																			0	0	0.00												
59																			0	0	0.00												
	Текущий год			1700			27	108,000	5	20,000	5	0	7	0	12	0	15	0	7	0	9	0	12	0	15	0	16	0	10	0	140	128,000	900.00
	Бюджет						30	120,000	40	160,000	40	160,000	45	202,500	50	225,000	56	268,800	46	174,800	42	147,000	55	220,000	58	243,600	49	220,500	45	193,500	556	2,335,700	
	Прошлый год						25	110,000	35	158,000	40	120,000	50	200,325	58	250,000	72	325,000	56	248,000	40	150,000	56	250,000	62	273,000	45	212,000	49	201,000	588	2,497,325	

1	2	3	4	5	6	7	35	36	37	38	39	40	41	42	43	44	45	46	47	48	49	50	51	
№ плп	Название компании	Статус	Отв.	объем в ночах	Код цены	Дата договора	I QTR выручка	I QTR разница с договором	II QTR ночи	II QTR выручка	II QTR разница с договором	III QTR ночи	III QTR выручка	III QTR разница с договором	IV QTR ночи	IV QTR выручка	IV QTR разница с договором	Бизнес прошл.год в (ночи)	Бизнес прошл.года (выручка)	разница ночи тек к прошл. Году	разница выручка тек к прошл. Году	Комментарии		
1	Название компании 1	H	M1	300	K4	28/12/18	12	21,000	-63	34	0	-104	31	0	-148	41	0	-182	0	0,00	115	21000,00		
2	Название компании 2	C	M2	200	K3	20/12/18	3	15,500	-47	-	0	-97	-	0	-147	-	0	-197	180	864,000,00	-177	-848500,00		
3	Название компании 3	C	M2	150	K2	2/12/18	3	9,000	-35	-	0	-72	-	0	-110	-	0	-147	123	615,000,00	-120	-606000,00		
4	Название компании 4	H	M1	100	K2	15/12/18	-	0	-25	-	0	-50	-	0	-75	-	0	-100	0	0,00	0	0,00		
5	Название компании 5	C	M1	50	K1	15/1/19	2	10,000	-11	-	0	-23	-	0	-36	-	0	-48	48	240,000,00	-46	-230000,00		
6	Название компании 6	C	M1	350	K4	3/12/18	1	4,000	-87	-	0	-174	-	0	-262	-	0	-349	372	1,674,000,00	-371	-1670000,00		
7	Название компании 7	C	M2	400	K5	4/12/18	7	24,500	-93	-	0	-183	-	0	-293	-	0	-393	402	1,206,000,00	-393	-1181500,00		
8	Название компании 8	C	M1	50	K1	17/11/18	3	15,000	-10	-	0	-22	-	0	-35	-	0	-47	28	140,000,00	-25	-125000,00		
9	Название компании 9	C	M1	100	K2	2/12/18	6	27,000	-19	-	0	-44	-	0	-69	-	0	-94	97	388,000,00	-91	-361000,00		
10	Название компании 10	П	M2	0			-	0	-	0	0	-	0	0	-	0	0	0	62	279,000,00	-62	-279000,00		
11							-	0	-	0	0	-	0	0	-	0	0	0	0	0,00	0	0,00		
12							-	0	-	0	0	-	0	0	-	0	0	0	0	0,00	0	0,00		
13							-	0	-	0	0	-	0	0	-	0	0	0	0	0,00	0	0,00		
14							-	0	-	0	0	-	0	0	-	0	0	0	0	0,00	0	0,00		
15							-	0	-	0	0	-	0	0	-	0	0	0	0	0,00	0	0,00		
16							-	0	-	0	0	-	0	0	-	0	0	0	0	0,00	0	0,00		
17							-	0	-	0	0	-	0	0	-	0	0	0	0	0,00	0	0,00		
18							-	0	-	0	0	-	0	0	-	0	0	0	0	0,00	0	0,00		
19							-	0	-	0	0	-	0	0	-	0	0	0	0	0,00	0	0,00		
20							-	0	-	0	0	-	0	0	-	0	0	0	0	0,00	0	0,00		
21							-	0	-	0	0	-	0	0	-	0	0	0	0	0,00	0	0,00		
22							-	0	-	0	0	-	0	0	-	0	0	0	0	0,00	0	0,00		
23							-	0	-	0	0	-	0	0	-	0	0	0	0	0,00	0	0,00		
24							-	0	-	0	0	-	0	0	-	0	0	0	0	0,00	0	0,00		
25							-	0	-	0	0	-	0	0	-	0	0	0	0	0,00	0	0,00		
26							-	0	-	0	0	-	0	0	-	0	0	0	0	0,00	0	0,00		
27							-	0	-	0	0	-	0	0	-	0	0	0	0	0,00	0	0,00		
28							-	0	-	0	0	-	0	0	-	0	0	0	0	0,00	0	0,00		
29							-	0	-	0	0	-	0	0	-	0	0	0	0	0,00	0	0,00		
30							-	0	-	0	0	-	0	0	-	0	0	0	0	0,00	0	0,00		
31							-	0	-	0	0	-	0	0	-	0	0	0	0	0,00	0	0,00		
32							-	0	-	0	0	-	0	0	-	0	0	0	0	0,00	0	0,00		
33							-	0	-	0	0	-	0	0	-	0	0	0	0	0,00	0	0,00		
34							-	0	-	0	0	-	0	0	-	0	0	0	0	0,00	0	0,00		
35							-	0	-	0	0	-	0	0	-	0	0	0	0	0,00	0	0,00		
36							-	0	-	0	0	-	0	0	-	0	0	0	0	0,00	0	0,00		
37							-	0	-	0	0	-	0	0	-	0	0	0	0	0,00	0	0,00		
38							-	0	-	0	0	-	0	0	-	0	0	0	0	0,00	0	0,00		
39							-	0	-	0	0	-	0	0	-	0	0	0	0	0,00	0	0,00		
40							-	0	-	0	0	-	0	0	-	0	0	0	0	0,00	0	0,00		
41							-	0	-	0	0	-	0	0	-	0	0	0	0	0,00	0	0,00		
42							-	0	-	0	0	-	0	0	-	0	0	0	0	0,00	0	0,00		
43							-	0	-	0	0	-	0	0	-	0	0	0	0	0,00	0	0,00		
44							-	0	-	0	0	-	0	0	-	0	0	0	0	0,00	0	0,00		
45							-	0	-	0	0	-	0	0	-	0	0	0	0	0,00	0	0,00		
46							-	0	-	0	0	-	0	0	-	0	0	0	0	0,00	0	0,00		
47							-	0	-	0	0	-	0	0	-	0	0	0	0	0,00	0	0,00		
48							-	0	-	0	0	-	0	0	-	0	0	0	0	0,00	0	0,00		
49							-	0	-	0	0	-	0	0	-	0	0	0	0	0,00	0	0,00		
50							-	0	-	0	0	-	0	0	-	0	0	0	0	0,00	0	0,00		
51							-	0	-	0	0	-	0	0	-	0	0	0	0	0,00	0	0,00		
52							-	0	-	0	0	-	0	0	-	0	0	0	0	0,00	0	0,00		
53							-	0	-	0	0	-	0	0	-	0	0	0	0	0,00	0	0,00		
54							-	0	-	0	0	-	0	0	-	0	0	0	0	0,00	0	0,00		
55							-	0	-	0	0	-	0	0	-	0	0	0	0	0,00	0	0,00		
56							-	0	-	0	0	-	0	0	-	0	0	0	0	0,00	0	0,00		
57							-	0	-	0	0	-	0	0	-	0	0	0	0	0,00	0	0,00		
58							-	0	-	0	0	-	0	0	-	0	0	0	0	0,00	0	0,00		
59							-	0	-	0	0	-	0	0	-	0	0	0	0	0,00	0	0,00		
	Текущий год			1700			37	126,000	-388	34	0	-779	31	0	-1,173	41	0	-1,557	1312	5,406,000,00	-1172	-5280000,00		
	Бюджет						110	440,000		151	696,300	143	#####		152	#####								
	Прошлый год						100	388,000		180	775,325	152	#####		156	#####								

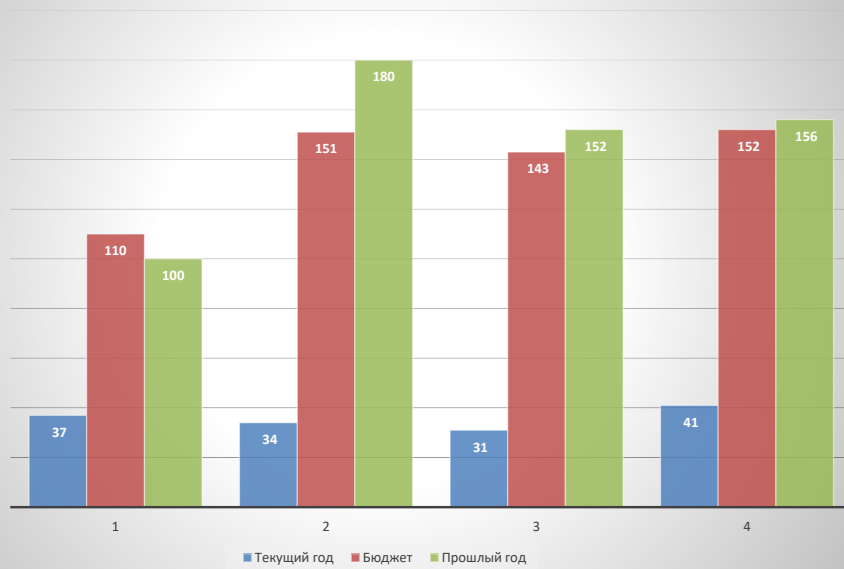
Кол-во ночей по сегменту 1 (по месяцам)



Выручка по сегменту 1 (по месяцам)



Ночи сегмент 1 (по кварталам)

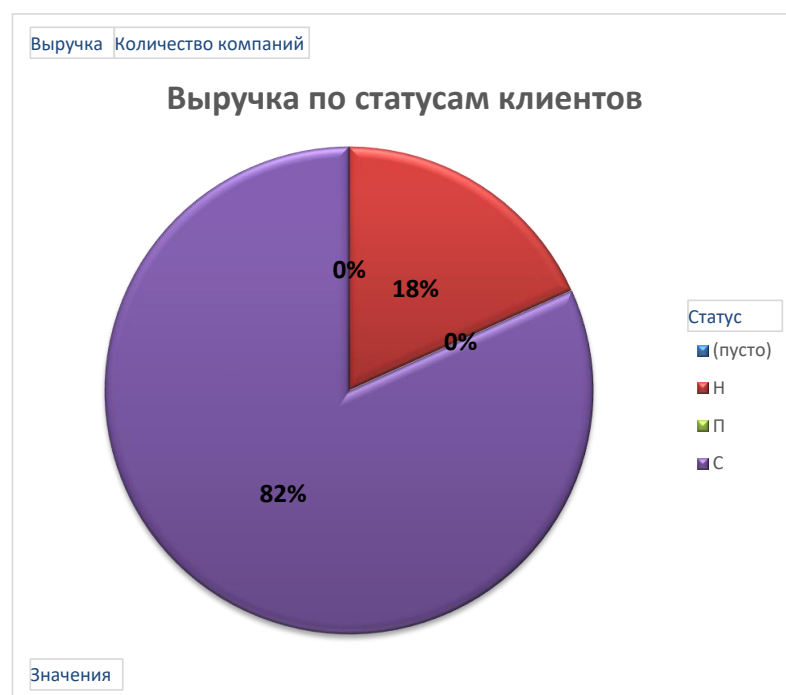
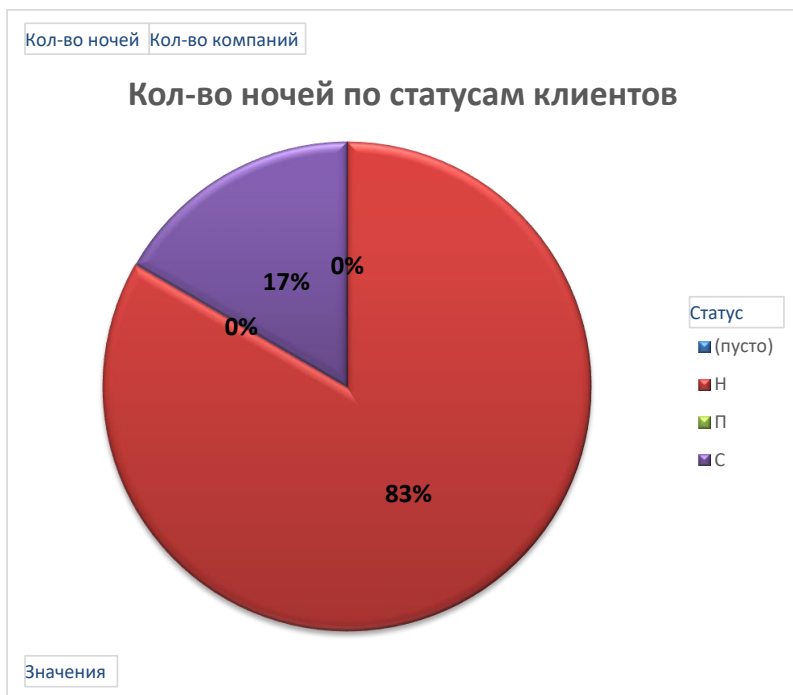


Выручка сегмент 1 (по кварталам)



Статусы компаний	Кол-во ночей	Кол-во компаний
(пусто)	0	
Н	115	2
П	0	1
С	23	7
Общий итог	138	10

Статусы компаний	Выручка	Количество компаний
(пусто)	0	
Н	21000	2
П	0	1
С	94000	7
Общий итог	115000	10



Названия строк	выручка тек. Год	I QTR выручка	II QTR выручка	III QTR выручка	IV QTR выручка
(пусто)	115000	115000	0	0	0
M1	77000	77000	0	0	0
M2	38000	38000	0	0	0
Общий итог	230000	230000	0	0	0

Названия строк	ночи тек год	I QTR ночи	II QTR ночи	III QTR ночи	IV QTR ночи
(пусто)	138	35	34	31	41
M1	127	24	34	31	41
M2	11	11	0	0	0
Общий итог	276	70	68	62	82

